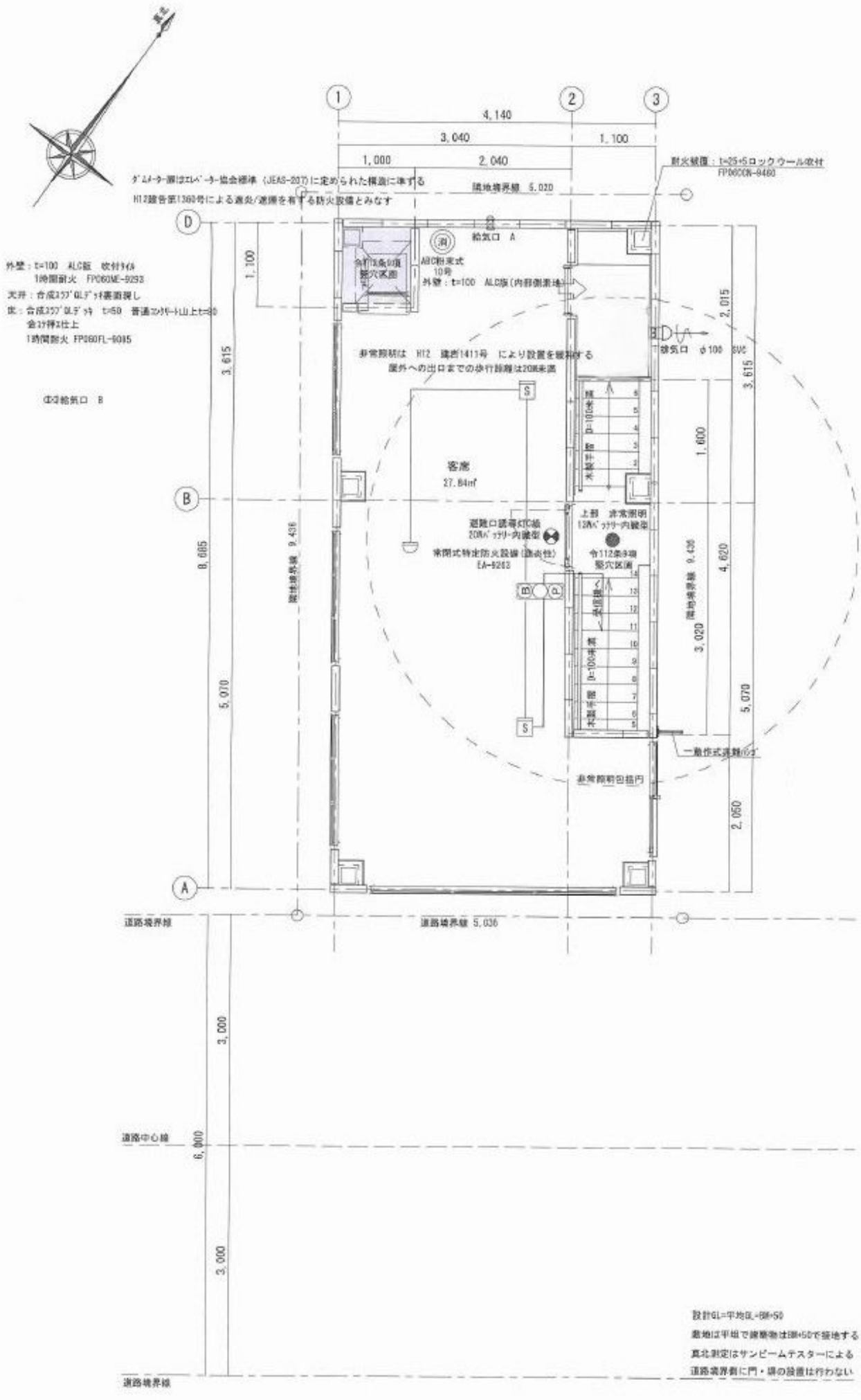

4,140
3,040
1,100
1,000
2,040
ダムメーター源はエレベーター協会標準（JEAS-207）に定められた構造に準ずる
H12建告第1360号による遮炎/遮煙を有する防火設備とみなす
隣地境界線 5,020
耐火被覆：t=25+5ロックウール吹付
FP060CN-9460
外壁：t=100 ALC版 吹付タイル
1時間耐火 FP060ME-9293
天井：合成ｽﾗﾌﾞGLﾃﾞｯｷ裏面現し
床：合成ｽﾗﾌﾞGLﾃﾞｯｷ t=50 普通ｺﾝｸﾘｰﾄ山上t=80
金ｺﾃ押ｽ仕上
1時間耐火 FP060FL-9085
給気口 A
給気口 B
ABC粉末式
10号
外壁：t=100 ALC版（内部側素地）
非常照明は H12 建告1411号 により設置を義務する
屋外への出口までの歩行距離は20M未満
客席
27.84㎡
遮難口誘導灯C級
20Mﾊﾞｯﾃﾘｰ内臓型
常閉式特定防火設備（遮炎性）
EA-9203
上部 非常照明
12Mﾊﾞｯﾃﾘｰ内臓型
令112条8項
竪穴区画
排気口 φ100 SVC
一般作式連動ﾊﾞﾙﾌﾞ
非常照明包括円
隣地境界線 9,436
隣地境界線 9,436
道路境界線
道路境界線 5,036
道路中心線
道路境界線
設計GL=平均GL=BM+50
敷地は平坦で建築物はBM+50で接地する
真北測定はサンビームテスターによる
道路境界側に門・塀の設置は行わない

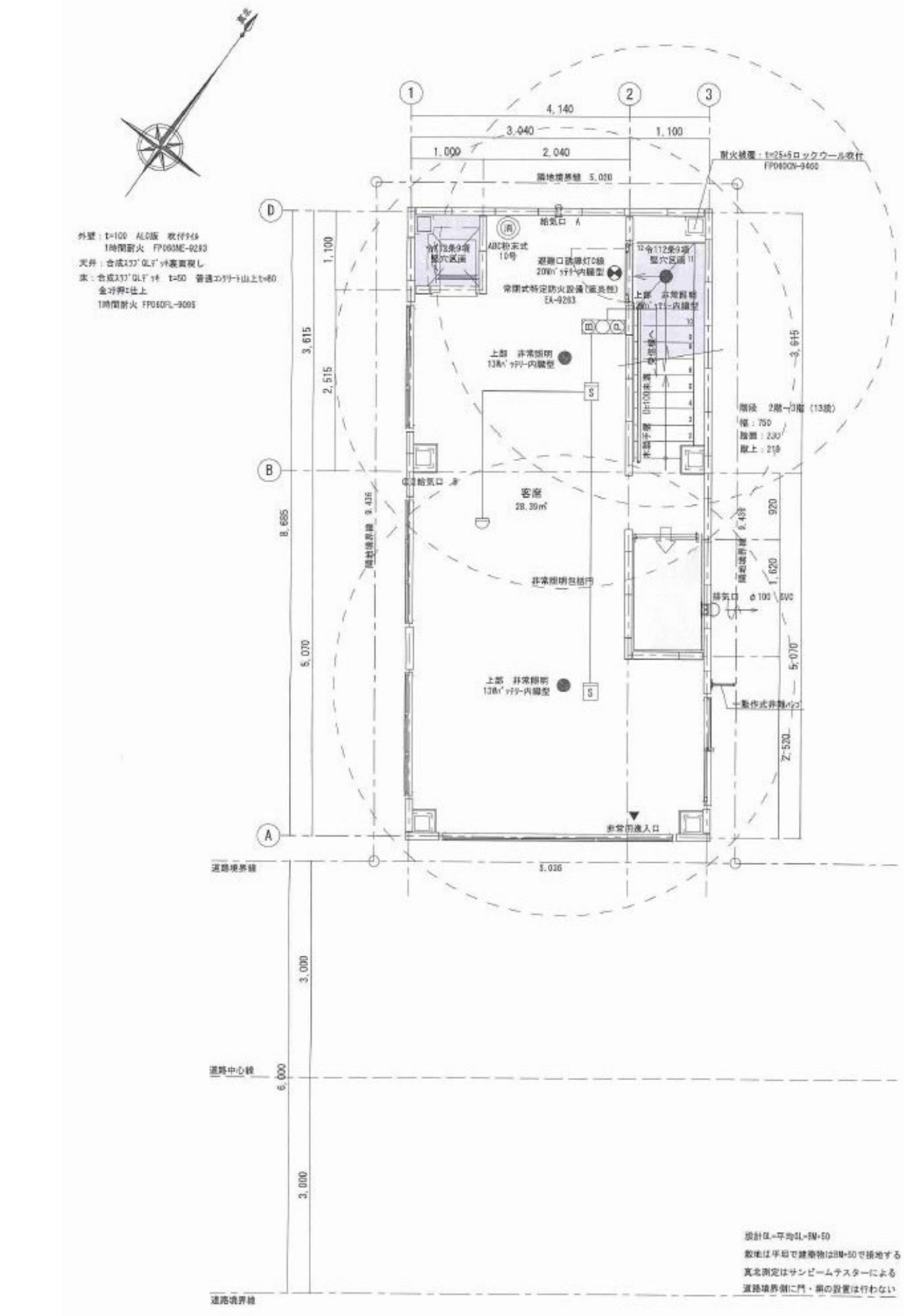

設計GL=平均GL+BM+50
敷地は平坦で建築物はBM+50で接地する
真北測定はサンビームテスターによる
道路境界側に門・扉の設置は行わない

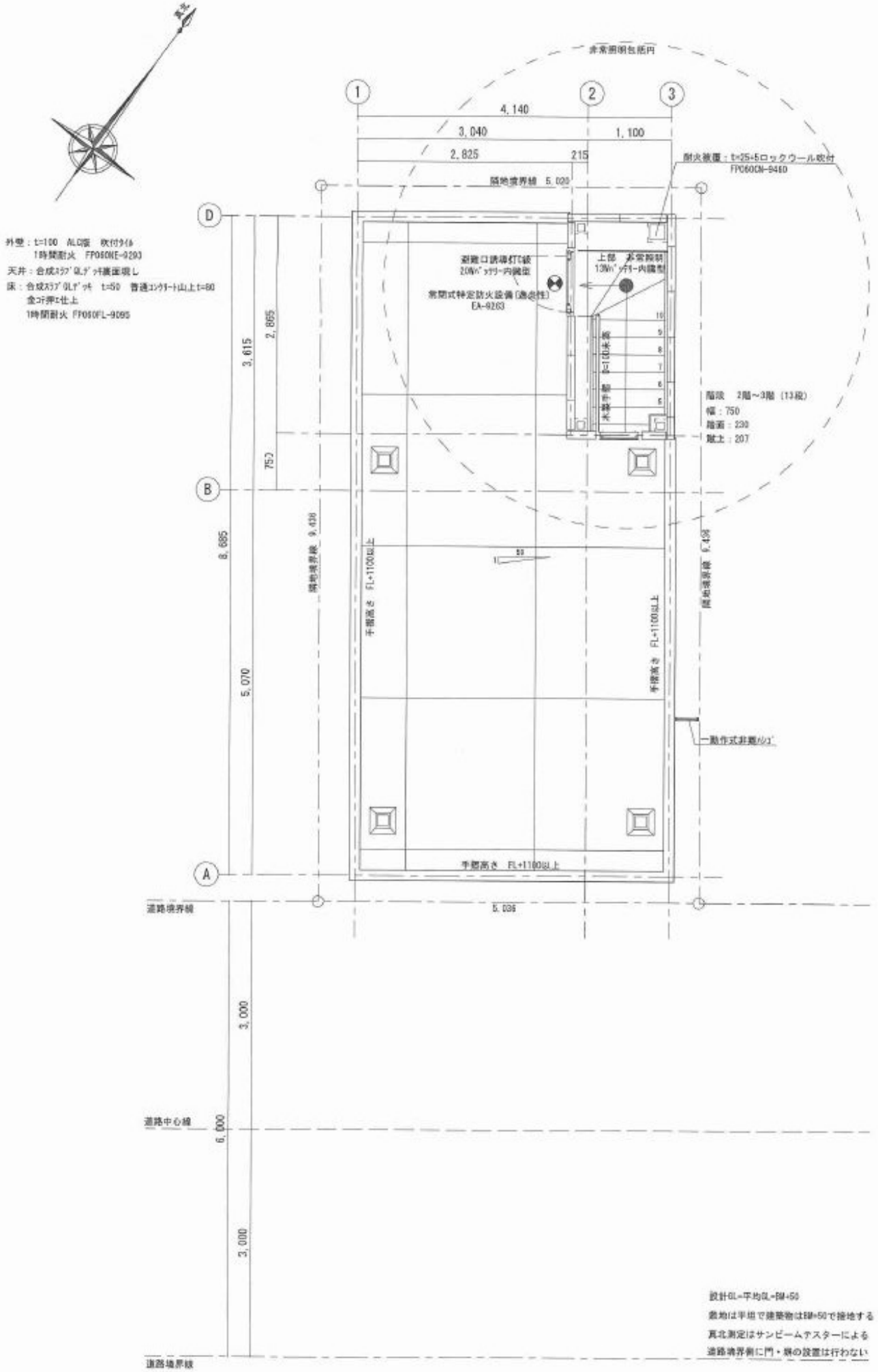

外壁：t=100 ALC版 吹付タイル
1時間耐火 FP060NE-9293
天井：合成スラブ GLデッキ裏面現し
床：合成スラブ GLデッキ t=50 普通コンクリート山上t=80
金コテ押エ仕上
1時間耐火 FP060FL-9095
非常照明包括円
4,140
3,040
1,100
2,825
215
耐火被覆：t=25+5ロックウール吹付
FP060CN-9460
隣地境界線 5,020
避難口誘導灯C級
20Wパッテリー内臓型
常閉式特定防火設備(逸炎性)
EA-9263
上部 非常照明
13Wパッテリー内臓型
階段 2階～3階（13段）
幅：750
階面：230
蹴上：207
3,615
2,865
750
8,685
5,070
隣地境界線 9,438
手摺高さ FL+1100以上
一動作式非難ハシゴ
5,036
道路境界線
3,000
道路中心線
6,000
道路境界線
設計GL=平均GL=BM+50
敷地は平坦で建築物はBM+50で接地する
真北測定はサンビームアスターによる
道路境界側に門・塀の設置は行わない